

МБДОУ Детский сад №1 г.Гулькевичи

# ПРАВИЛА ДОРОЖНОГО ДВИЖЕНИЯ

Презентацию подготовила  
Дудинова Ольга Вячеславовна,





Чтоб по улице гулять,  
Надо правила все знать.  
Правила дают ответ.  
Где опасен путь, где нет.





# ПЕШЕХОД

Что ж делать пешеходу? Ну где ему пройти,  
Чтоб грузовик или мопед не встретить на пути?  
Шагай по тротуару  
Спокойно, не робей:  
Придуман тротуар  
Не для машин, а для людей!




# Переходи улицу только на зелёный свет светофора!



Светофор- большой помощник,  
Лучший друг для всех в пути.  
Он всегда предупреждает  
Цветом, можно ли идти.

Красный свет - опасность рядом,  
Стой, не двигайся и жди,  
Никогда под красным взглядом  
На дорогу не иди!



Жёлтый светит к переменам,  
Говорит: "Постой, сейчас  
Загорится очень скоро  
Светофора новый глаз".



Перейти дорогу можно  
Лишь когда зелёный свет  
Загорится, объясняя:  
"Всё, иди! Машин тут нет!"



# СВЕТОФОР







Лишь там переходить положено,  
Где на дороге «ЗЕБРА»  
Расположена!



# План действий детей на дороге



Летом, осенью, зимой  
На дороге ты не стой!  
И не бегай, и не прыгай –  
Не играй на мостовой



Пешеходом будь  
прилежным  
Будь внимательным всегда  
И тогда, уверен точно,  
Обойдет тебя беда!



# О правилах помни всегда

Правила дорожные  
Не так уж и сложны,  
Только в жизни правила  
Очень всем нужны.


Девочки и мальчики,  
Все, без исключения,  
Изучайте правила  
Дорожного движения.



Мы проводим открытые занятия в детском саду с целью формирования навыков безопасного формирования навыков на улице и по дороге в детский сад!







Спасибо за  
внимание!

